



PREFEITURA DE  
**MACEIÓ**  
EDUCAÇÃO

# **SEMINÁRIO JUVENTUDE EM MISSÃO**

20 de fevereiro de 2018

Centro de Convenções e de Exposições Ruth Cardoso



# JUVENTUDE EM MISSÃO

Os jovens possuem criatividade, potencial e capacidade para fazerem as mudanças acontecerem, tanto para a sociedade em que vivem, quanto para o resto do mundo. Ao trabalharem juntos com as organizações, sejam públicas ou privadas, podem estimular a inovação e a mudança social, além de participarem ativamente no desenvolvimento de suas sociedades, erradicando a pobreza, a desigualdade e promovendo uma cultura de paz.



# JUVENTUDE EM MISSÃO

## Campanha da Fraternidade 2018 **FRATERNIDADE E SUPERAÇÃO DA VIOLÊNCIA**

25 de março - Coleta Nacional da Solidariedade - Domingo de Ramos



Vós sois todos irmãos  
(Mt 23,8)





# PLATAFORMA DOS CENTROS URBANOS - PCU

É uma contribuição do Fundo das Nações Unidas para a Infância - UNICEF na busca de um modelo de desenvolvimento inclusivo das grandes cidades, que reduza as desigualdades que afetam a vida de suas crianças e de seus adolescentes. Espera-se ajudar a garantir a cada uma delas maior e melhor acesso à educação de qualidade, saúde, proteção e oportunidades de participação.





PREFEITURA DE  
**MACEIÓ**  
EDUCAÇÃO

**Assinatura do Termo de  
Parceria – publicada no  
Diário Oficial do Município  
de Maceió, em 10 de  
dezembro de 2013**

# INDICADORES PARA AFERIÇÃO DA REDUÇÃO DAS DESIGUALDADES INTRAMUNICIPAIS

- GRUPO 1: DIREITO DE SOBREVIVER E SE DESENVOLVER;
- GRUPO 2: DIREITO DE CRESCER SEM VIOLÊNCIA;
- GRUPO 3: DIREITO DE SER ADOLESCENTE;
- GRUPO 4: DIREITO DE APRENDER;
- GRUPO 5: DIREITO AO ESPORTE SEGURO E INCLUSIVO.



# PERCENTUAL DE NASCIDOS VIVOS FILHOS DE MULHERES DE 10 A 19 ANOS

## Territórios Prioritários

DISTRITOS	LINHA DE BASE ANO: 2012	ÚLTIMO DADO DISPONÍVEL ANO: 2015
Distrito Sanitário 2	30,3	29.5
Distrito Sanitário 4	31,0	28.7
Distrito Sanitário 6	26,0	26.9
Distrito Sanitário 7	23,6	22.4
Distrito Sanitário 8	26,4	27.3

### Território Mais Grave

Ano: 2012

Ano: 2015

**31%**

Dos bebês

**29%**

Dos bebês

São filhos de mães adolescentes com 10 a 19anos.

São filhos de mães adolescentes com 10 a 19anos.

O que é: A proporção de nascidos vivos de jovens mães entre 10 e 19 anos em relação ao total de nascidos vivos de mães residentes no mesmo local e período, independente de sua idade



# TAXA DE HOMICÍDIOS ENTRE ADOLESCENTES DE 10 A 19 ANOS

## MACEIÓ – AL

Ano: 2012

**116**  
a cada  
100 mil

Ano: 2015

**80**  
a cada  
100 mil

Adolescentes com  
10 a 19 anos  
foram vítima de  
homicídios

Adolescentes com  
10 a 19 anos  
foram vítima de  
homicídios

O que é: medido pela relação entre o número de registros de ocorrências de homicídios e a população residente de 10 a 19 anos em relação ao total da população nessa mesma faixa etária.

DISTRITOS	LINHA DE BASE ANO: 2012	ÚLTIMO DADO DISPONÍVEL ANO: 2015
Distrito Sanitário 1	27,6	27.0
Distrito Sanitário 2	187,6	115.9
Distrito Sanitário 3	46,0	39.1
Distrito Sanitário 4	105,3	50.2
Distrito Sanitário 5	134,3	63.2
Distrito Sanitário 6	147,1	123.1
Distrito Sanitário 7	115,9	91.2
Distrito Sanitário 8	101,9	143.1



# TAXA DE HOMICÍDIOS ENTRE ADOLESCENTES DE 10 A 19 ANOS

## Território Mais Grave

Ano: 2012

Ano: 2015

**188**  
a cada  
100 mil

**116**  
a cada  
100 mil

Adolescentes com  
10 a 19 anos  
foram vítima de  
homicídios

Adolescentes com  
10 a 19 anos  
foram vítima de  
homicídios

O que é: medido pela relação entre o número de registros de ocorrências de homicídios e a população residente de 10 a 19 anos em relação ao total da população nessa mesma faixa etária.

## Territórios Prioritários

DISTRITOS	LINHA DE BASE ANO: 2012	ÚLTIMO DADO DISPONÍVEL ANO: 2015
Distrito Sanitário 2	187,6	115.9
Distrito Sanitário 4	105,3	50.2
Distrito Sanitário 6	147,1	123.1
Distrito Sanitário 7	115,9	91.2
Distrito Sanitário 8	101,9	143.1



# TAXA DE MORTES POR OUTRAS CAUSAS EXTERNAS ENTRE ADOLESCENTES DE 10 A 19 ANOS.

## MACEIÓ – AL

Ano: 2012

Ano: 2015

**14.8**  
a cada  
100 mil

**11.1**  
a cada  
100 mil

Adolescentes com  
10 a 19 anos  
foram vítima  
fatais por causas  
externas.

Adolescentes com  
10 a 19 anos  
foram vítima  
fatais por causas  
externas

O que é: A proporção de mortes por outras causas externas, que não homicídio, de residentes de 10 a 19 anos em relação ao total da população nessa mesma faixa etária.

DISTRITOS	LINHA DE BASE ANO: 2012	ÚLTIMO DADO DISPONÍVEL ANO: ____
Distrito Sanitário 1	11.0	5.4
Distrito Sanitário 2	10.1	10.5
Distrito Sanitário 3	7.7	23.5
Distrito Sanitário 4	5.5	5.6
Distrito Sanitário 5	6.7	13.3
Distrito Sanitário 6	20.3	0.0
Distrito Sanitário 7	20.9	15.6
Distrito Sanitário 8	14.6	14.3

# TAXA DE DISTORÇÃO IDADE-SÉRIE NO ENSINO FUNDAMENTAL DA REDE PÚBLICA

Ano: 2011

Ano: 2015

**46%**  
dos  
estudantes

**41%**  
dos  
estudantes

**Estão atrasados  
2 anos ou mais**

**Estão atrasados  
2 anos ou mais**

DISTRITOS	LINHA DE BASE ANO: 2011	ÚLTIMO DADO DISPONÍVEL ANO: 2015
Território 1	46,9	<b>46.5</b>
Território 2	44,6	<b>39.8</b>
Território 3	45,9	<b>43.3</b>
Território4	42,7	40.6
Território5	46,9	<b>41.7</b>
Território6	33,7	<b>35.3</b>
Território7	48,1	<b>41.9</b>
Território8	46,1	<b>44.3</b>

O que é: O percentual de alunos da rede pública, em cada série com idade superior à idade recomendada para estar cursando aquela série

# TAXA DE DISTORÇÃO IDADE-SÉRIE NO ENSINO FUNDAMENTAL DA REDE PÚBLICA

## Rede Pública Municipal Territórios Prioritários

### Território Mais Grave

Ano: 2011

Ano: 2015

**48%**  
dos  
estudantes

**42%**  
dos  
estudantes

**Estão atrasados  
2 anos ou mais**

**Estão atrasados  
2 anos ou mais**

O que é: O percentual de alunos da rede pública, em cada série com idade superior à idade recomendada para estar cursando aquela série

DISTRITOS	LINHA DE BASE ANO: 2011	ÚLTIMO DADO DISPONÍVEL ANO: 2015
Território2	44,6	<b>39.8</b>
Território4	42,7	<b>40.6</b>
Território6	33,7	<b>35.3</b>
Território7	48,1	<b>41.9</b>
Território8	46,1	<b>44.3</b>



# PERCENTUAL DE CRIANÇAS E ADOLESCENTES BENEFICIADOS PELO BPC QUE ESTÃO NA ESCOLA

## O QUE REALIZAMOS

Ano: 2013

Estão na escola  
**12%**

das crianças e dos adolescentes beneficiados pelo BPC.

Ano: 2015

Estão na escola  
**8%**

das crianças e dos adolescentes beneficiados pelo BPC.

O que é: O percentual de crianças beneficiárias do Benefício de Prestação Continuada (BPC) que estão na escola em relação ao total de beneficiários do BPC no município.



# PERCENTUAL DE ESCOLAS DE ENSINO FUNDAMENTAL DA REDE MUNICIPAL QUE ATINGIRAM OU ULTRAPASSARAM O IDEB

## Rede Pública Municipal Territórios Prioritários

### Território Mais Vulnerável

Ano: 2011

Ano: 2015

**11%**  
das escolas

**39%**  
das escolas

Atingiram ou ultrapassaram a meta do Ideb.

Atingiram ou ultrapassaram a meta do Ideb.

O que é: O percentual de escolas públicas que atingiram ou superaram a meta de qualidade de ensino estabelecida pelo Ideb.

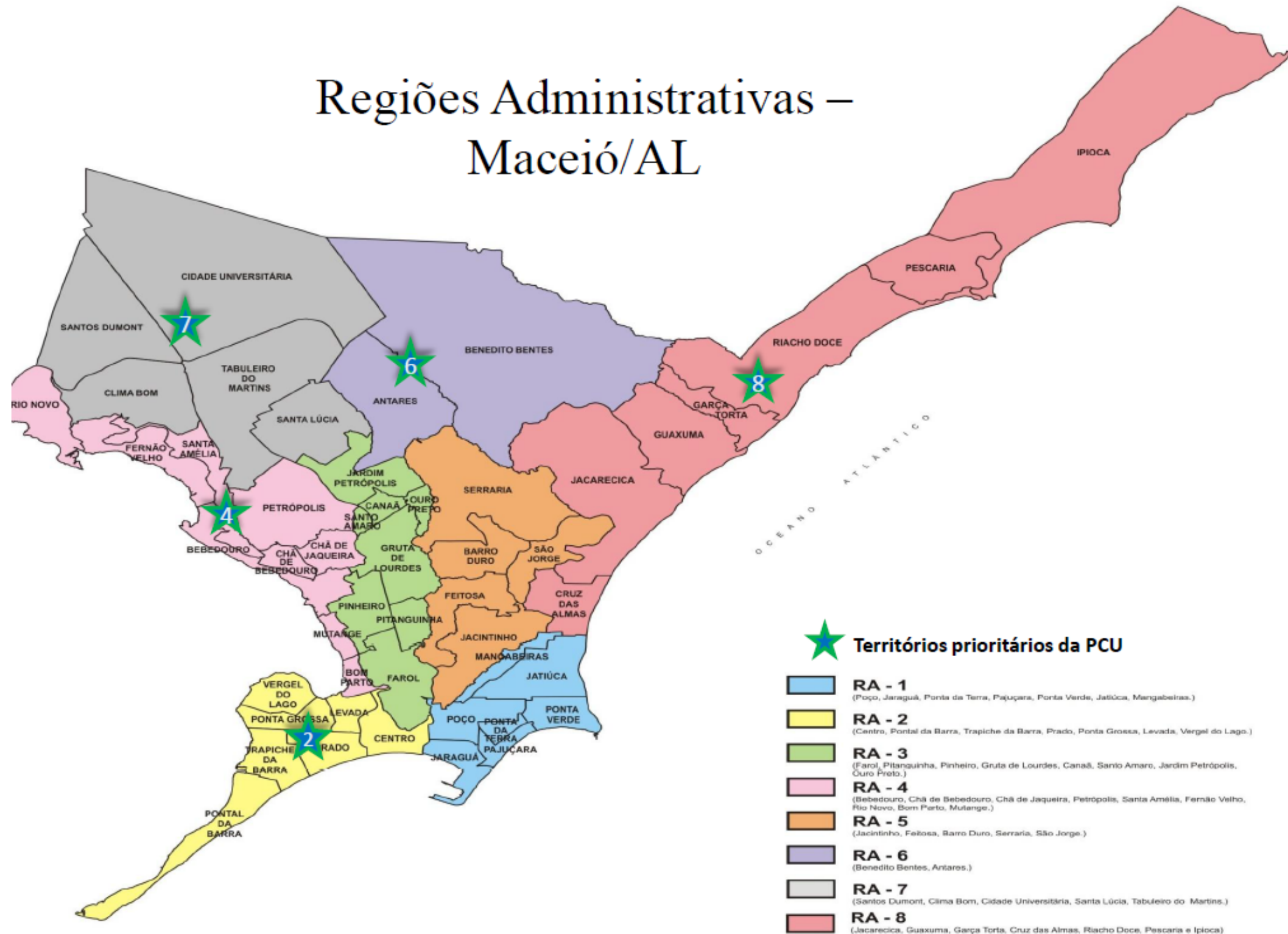
TERRITORIOS	LINHA DE BASE ANO: 2011	ÚLTIMO DADO DISPONÍVEL ANO: 2015
Território 2	27.8	25.0
Território 4	40.0	<b>53.8</b>
Território 6	56.3	86.7
Território 7	44.7	46.7
Território 8	28.6	16.7





# AÇÕES DE PROMOÇÃO E PROTEÇÃO À JUVENTUDE

# Regiões Administrativas – Maceió/AL



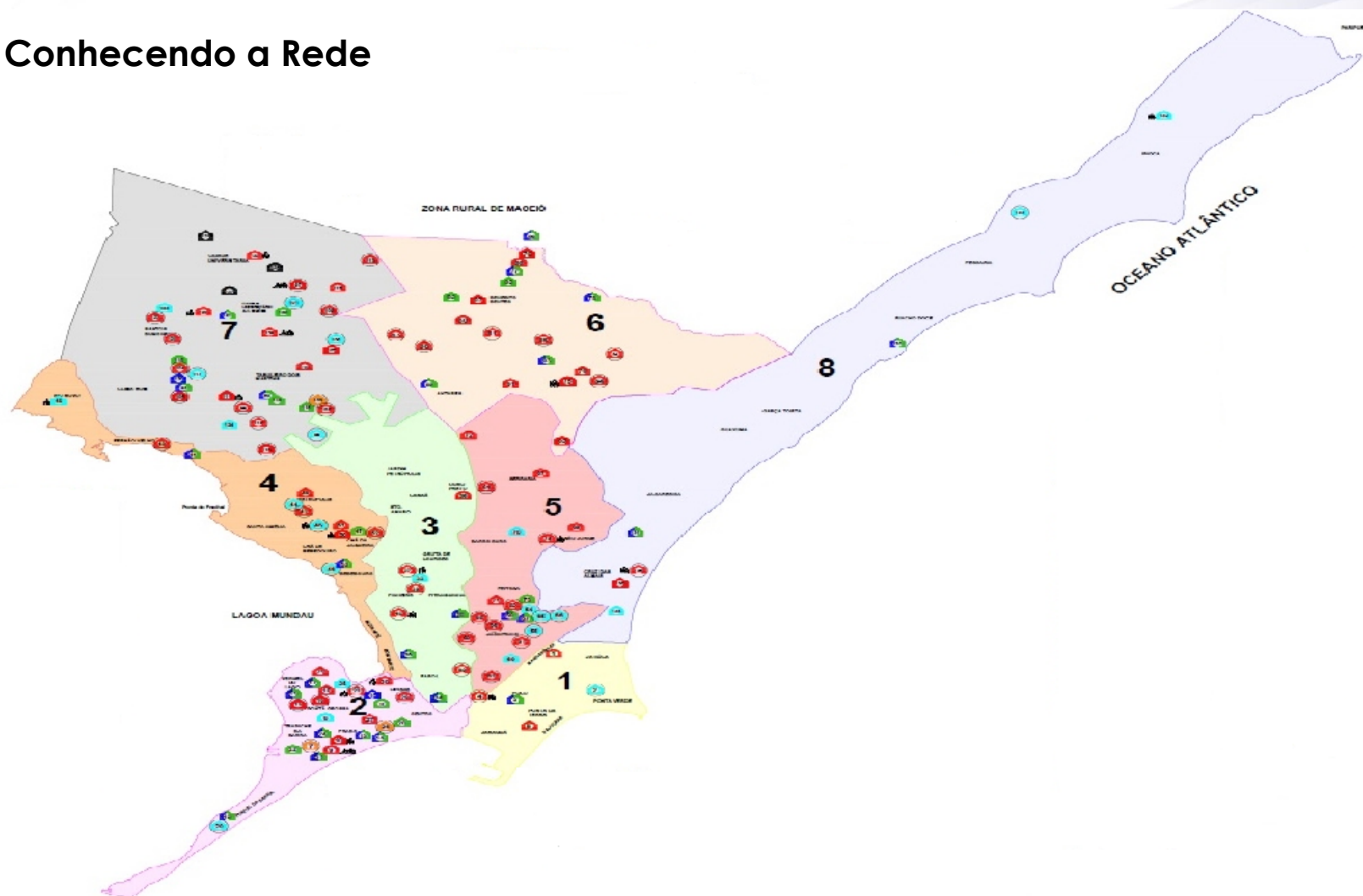


# SECRETARIA DE EDUCAÇÃO (SEMED)



PREFEITURA DE  
**MACEIÓ**  
EDUCAÇÃO

## Conhecendo a Rede



POPULAÇÃO ESTIMADA 2014	ESCOLAS /CRECHES DA REDE MUNICIPAL	PROFESSORES	TÉCNICOS	ALUNOS DA REDE MUNICIPAL	ALUNOS DA EDUCAÇÃO INFANTIL	ALUNOS DO ENSINO FUNDAMENTAL	ALUNOS DA EJA I
1.005.319	138	3.672	2.105	50.417	7.817	34.984	7.616

Fonte: SISLAME

# SECRETARIA DE EDUCAÇÃO (SEMED)



PREFEITURA DE  
**MACEIÓ**  
EDUCAÇÃO

■ 2000 – Sistema Municipal de Educação de Maceió:

- SEMED;
- COMED.

■ 2011 – Parceira com o PNUD:

Diagnóstico da Educação em Maceió em 2013.

■ 2013 – Viva Escola (Reestruturação da Educação de Maceió):

- Acesso, permanência, inclusão e sucesso escolar, utilizando quatro eixos de atuação que perpassam a aprendizagem do aluno, a valorização do profissional de educação, a infraestrutura física e pedagógica das escolas, cujo foco está na **EDUCAÇÃO PARA O DESENVOLVIMENTO**.

## ■ FUNDAMENTADO EM 4 PILARES:

- Infraestrutura;
- Ações Pedagógicas;
- Recursos Humanos (Formação Continuada);
- Gestão (Fortalecimento).

## ■ CONCEITOS NORTEADORES:

- Inclusão;
- Qualidade;
- Inovação.




**viva escola**

# CONSTRUÇÃO DA POLÍTICA DE EDUCAÇÃO DE MACEIÓ

## 2014: Lançamento das Diretrizes Curriculares para o Ensino Fundamental



## 2015: Lançamento das Orientações Curriculares para a Rede de Educação Infantil



## 2016: Consolidação da Política de Educação Inclusiva



## 2016: Lançamento do Guia Prático de Gestão Escolar



## 2017: Lançamento das Orientações da Educação para Jovens, Adultos e Idosos de Maceió



## 2017: Lançamento das Diretrizes da Avaliação da/ para Aprendizagem da Rede Municipal de Educação.



# UMA POLÍTICA DE EDUCAÇÃO PARA MACEIÓ



PREFEITURA DE  
**MACEIÓ**  
EDUCAÇÃO

## ■ Parcerias:

- PNUD – Consultoria;
- Instituto Ayrton Senna - Se Liga e Acelera;
- Instituto C&A - Paralapraca – Educação Infantil;
- Mentelnovadora – Ensino Fundamental;
- Fundação volkswagen - Fundação Brincar e Entre na Roda – Ensino Fundamental;
- Governo Federal – PAR;
- Governo Federal – Proinfância;
- UFAL;
- UNICEF;
- PEA/UNESCO;
- Tribunal de Justiça de Alagoas – Programa Cidadania e Justiça na Escola;
- Associação dos Magistrados da Justiça do Trabalho - AMATRA 19 – Projeto Educação em Valores;
- Movpaz – Programa Educação pela Paz;
- Lagoa Viva – Braskem;
- Fundepes/Projovem;
- CAEd/Sislame;
- Governo do Estado de Alagoas;
- AEE – Atendimento Educacional Especializado;
- Outras Secretarias Municipais (A Guarda faz Escola).





# SECRETARIA DE EDUCAÇÃO (SEMED)

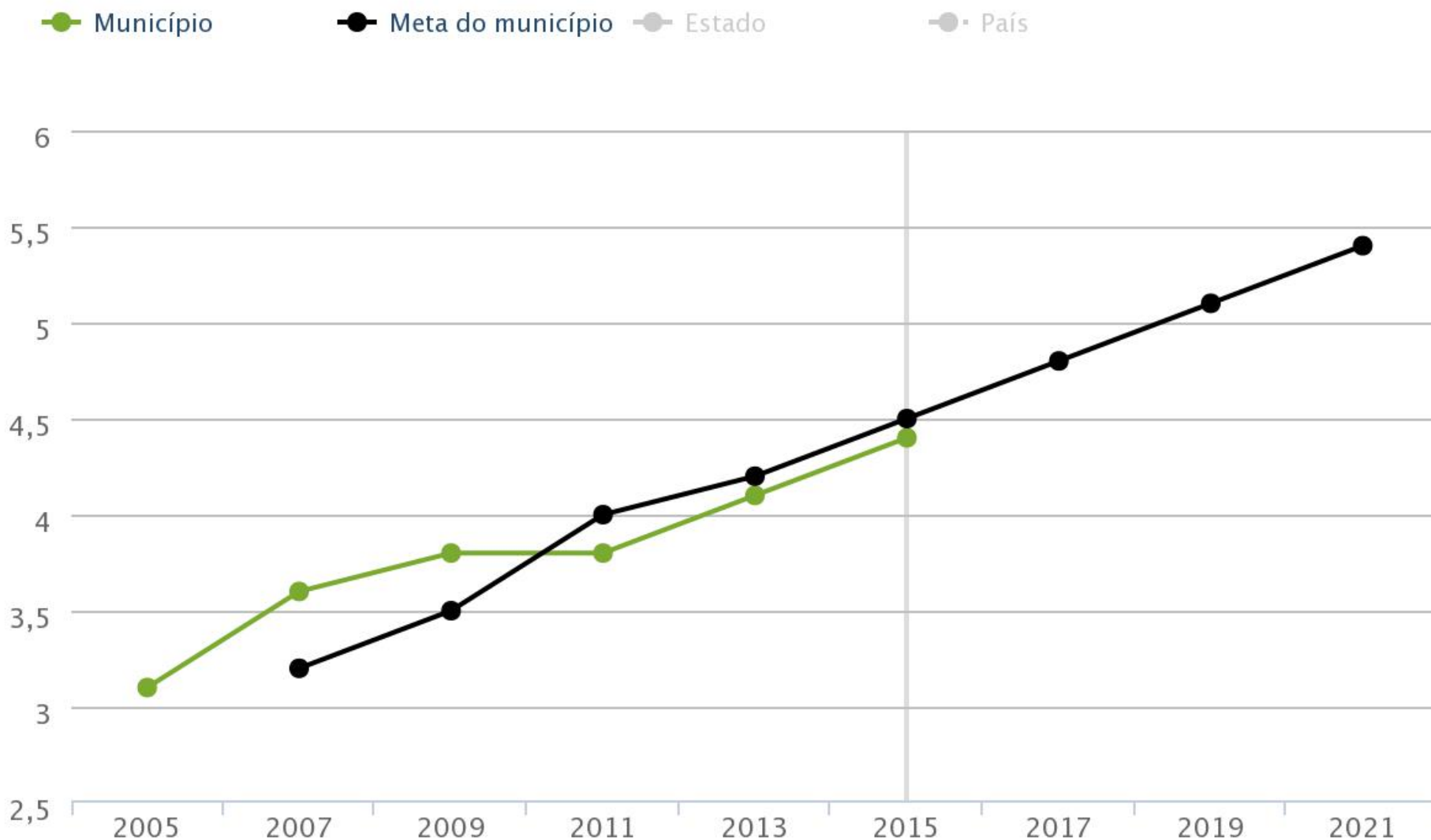
- Matrículas Online: Funciona em escolas e postos de atendimento nas comunidades, em uma parceria com lan houses de Maceió;
- Transporte Escolar: Foram entregues 23 ônibus escolares com acessibilidade, melhorando assim, o deslocamento dos alunos.





# IDEB DO MUNICÍPIO DE MACEIÓ (INICIAIS)

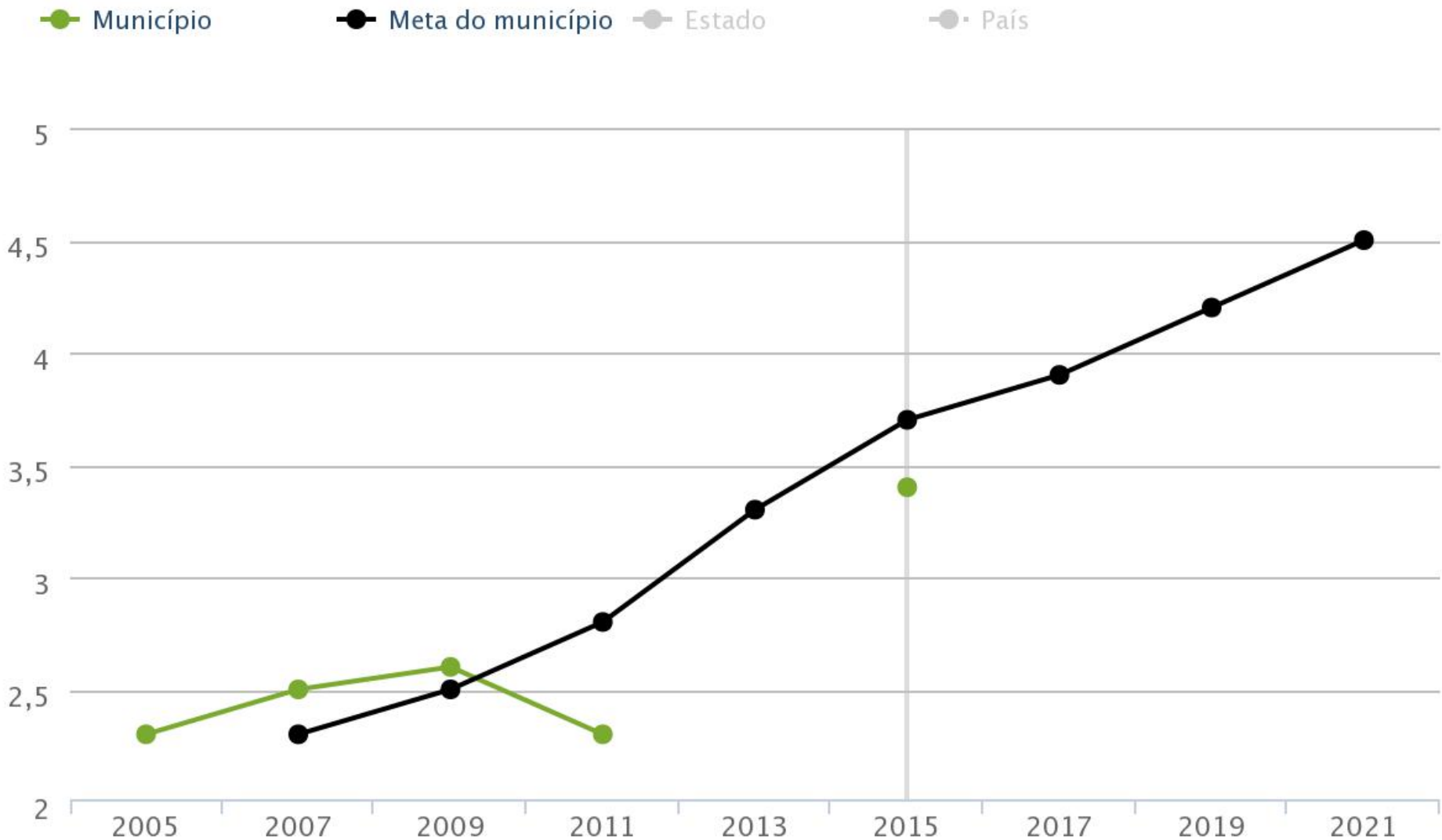
## EVOLUÇÃO DO IDEB





# IDEB DO MUNICÍPIO DE MACEIÓ (FINAIS)

## EVOLUÇÃO DO IDEB





# CONSTRUÇÃO DA POLÍTICA DE EDUCAÇÃO DE MACEIÓ







# CONSTRUÇÃO DA POLÍTICA DE EDUCAÇÃO DE MACEIÓ





# CONSTRUÇÃO DA POLÍTICA DE EDUCAÇÃO DE MACEIÓ



"A educação é a arma  
mais poderosa que você  
pode usar para mudar o  
mundo"

Nelson Mandela

# FÓRUM TERRITORIAL FINAL – TEMÁTICO

## EDUCAÇÃO

18 DE NOVEMBRO DE 2016



# AÇÕES DE PROTEÇÃO E PROMOÇÃO À JUVENTUDE

- Implantação do Comitê Municipal de Prevenção e Combate ao Trabalho Infantil;
- Realização de Audiência Pública Municipal e Regionalizada sobre o Trabalho Infantil;
- Projeto PETI VOLANTE em ação cativante;
- Cursos profissionalizantes para jovens com idade entre 14 e 18 anos dentro do PRONATEC Brasil Sem Miséria;
- Participação da rede de adolescentes, dos Serviços de Convivência dos CRAS e de adolescentes em cumprimento de medidas socioeducativas das atividades do Mundo SENAI em 2015;
- Parceria Estabelecida com CIEE (Centro de integração Empresa Escola) para aproximação dos jovens ao mundo trabalho;
- Realização da 1ª Mostra Cultural dos Serviços de Convivência da SEMAS com participação de aproximadamente 250 crianças e adolescentes e seus familiares, totalizando um público de 600 pessoas em evento realizado Teatro Deodoro;
- Audiências Públicas.

S  
E  
M  
A  
S



# AÇÕES DE PROTEÇÃO E PROMOÇÃO À JUVENTUDE



# AÇÕES DE PROTEÇÃO E PROMOÇÃO À JUVENTUDE

- Implantação de Novas Unidades de Saúde;
- Implantação de 3 Unidades Docente Assistencial (UDA);
- Implantação de 2 Unidades de Pronto Atendimento (UPA).

S  
M  
S



**Nova Unidade no Conjunto Acauã**



**UPA do Benedito Bentes**



**Reforma da USF em Ipioca**



# AÇÕES DE PROTEÇÃO E PROMOÇÃO À JUVENTUDE

- Revitalização das quadras esportivas nos cinco territórios;
- Ações de lazer nas praças;
- Praças Construídas;
- Construção de Quadras Esportivas;
- Revitalização e Reestruturação do Parque Municipal.

S  
E  
M  
E  
L  
J

S  
E  
M  
D  
S



**Reforma da Praça da Faculdade**



**Reforma da Praça Alto de Ipioca**



**Revitalização do Parque Municipal**

# AÇÕES DE PROTEÇÃO E PROMOÇÃO À JUVENTUDE

- Construção de uma Lei Municipal de **Economia Solidária**;
- Implantação de uma **Sala do Empreendedor**, no Benedito Bentes, em parceria com o Sebrae;

S  
E  
M  
T  
A  
B  
E  
S

- O Projeto Guarda Faz Escola, voltado para crianças e adolescentes, onde os participantes discutem sobre cidadania, direitos humanos, cultura da paz, saúde, ecologia e outros temas transversais por meio de atividades educativas, esportivas e culturais, beneficiando os territórios: 02, 04 e 08;

S  
E  
M  
S  
C  
S

- Construção de Moradias;

S  
E  
D

- Revitalização de 16 Terminais Rodoviários;
- Implantação de novo sistema de transporte urbano.

E  
T  
S  
M

T  
T





# AÇÕES DE PROTEÇÃO E PROMOÇÃO À JUVENTUDE

■ Implantação, revitalização, melhorias e reposições na iluminação pública;

S  
I  
M  
A

■ Realização do Giro de Folguedos - Cultura popular;

■ Festival do Teatro Brasileiro;

■ Carnaval nos bairros;

■ São João nos bairros;

■ Pontos de Cultura (parceria com a Semed);

F  
M  
A  
C

■ Projeto "Turismo do Saber" (SEMED x SEMTUR);

S  
E  
M  
T  
U  
R

■ Drenagem e pavimentação de ruas e avenidas em todos os territórios prioritários da PCU.

S  
E  
M  
I  
M  
F  
R  
A

# AÇÕES DE PROTEÇÃO E PROMOÇÃO À JUVENTUDE

- Seminário de Valorização da Primeira Infância e Cultura da Paz (2015);



- O Bairro Vivo - projeto da Prefeitura de Maceió (serviços nas áreas de saúde, prevenção de doenças e qualidade de vida e também de acesso a Programas Sociais, Trabalho e Renda; Cidadania e Bem estar);
- Juventude Viva;



# SEMANA DO BEBÊ

- A I Semana do Bebê de Maceió, aconteceu em Novembro de 2015, com a realização de 200 ações direcionadas à proteção social, fortalecimento de vínculo afetivo mãe e filho, palestras sobre aleitamento materno, entre outras ações de grande importância para a Primeira Infância;
- A II Semana do Bebê de Maceió, realizada de 6 a 11 de novembro, contou com diversas ações integradas para a Primeira Infância e teve a participação dos órgãos municipais com apoio do UNICEF e demais parceiros nas regiões prioritárias das PCU;
- A III Semana do Bebê de Maceió foi realizada entre os dias 5 a 10 de Novembro de 2017, com a participação de vários órgãos municipais, instituições, parceiros e sociedade civil. A programação contou com ações à proteção social, fortalecimento de vínculo afetivo mãe e filho, palestras sobre aleitamento materno e outras ações.





Segundo Hall (2012), as organizações são entidades sociais, ou agrupamentos coletivos, deliberadamente criadas e recriadas para atingir metas específicas. Para Zilber (2013), tais metas podem ser alcançadas a partir da cooperação entre diferentes instituições, como, Religião, Estado, Corporações, Comunidade e Família.





“Talvez não tenhamos conseguido fazer o melhor,  
mas lutamos para que o melhor fosse feito.

Não somos o que deveríamos ser,

Não somos o que iremos ser,

Mas, graças a Deus,

Não somos o que éramos.”

(Martin Luther King)

Obrigada!